

MINI GUIDA



PER VIAGGIARE

CON IL NOSTRO 4 ZAMPE





A cura di Claudia Taccani
Responsabile dell'ufficio
e sportello legale OIPA

claudia.taccani@oipa.org



Organizzazione Internazionale Protezione Animali
Organizzazione Non Governativa (ONG)
affiliata al Dipartimento della Pubblica Informazione dell'ONU

OIPA Italia Odv
Codice fiscale 97229260159
Riconosciuta dal Ministero dell'Ambiente (DM del 1/8/07 pubblicato sulla GU 196 del 24/8/07)
Riconosciuta dal Ministero della Salute (Decreto n. 6/2021 En.As. del 26/10/2021)
Sede legale e amministrativa: via Gian Battista Brocchi 11 – 20131 Milano
Tel. 02 6427882 – Fax 02 36536560
info@oipa.org – www.oipa.org

PREMESSA



OIPA Italia appoggia l'iniziativa di viaggiare e trascorrere le vacanze con il nostro amato animale, tuttavia è sempre doveroso rispettarne le esigenze etologiche e, pertanto, valutare nello specifico diversi fattori.

Con questa **MINI GUIDA VIAGGI**, OIPA cerca di dare utili indicazioni ma si raccomanda sempre di organizzarsi con largo anticipo, mai improvvisare, tenendo conto prima di tutto del benessere del nostro animale, della relativa tipologia e indole, così come del tipo di viaggio/vacanza che gli chiediamo di fare insieme.

Alcuni contenuti riportati nel presente documento sono stati estrapolati dalle informazioni on line delle varie compagnie di trasporto. Si suggerisce tuttavia di verificare prima del viaggio gli opportuni aggiornamenti e i dettagli del caso onde evitare potenziali problematiche.



COSA CAMBIA SE VIAGGIO IN ITALIA O ALL'ESTERO



ITALIA

In **Italia** portare con sé il libretto sanitario dell'animale e, per il cane, il certificato di iscrizione in anagrafe canina. Per il gatto, salvo alcune regioni italiane, il microchip al momento non è obbligatorio ma si consiglia vivamente di farlo identificare al fine di poterlo ritrovare più facilmente in caso di smarrimento.

Meglio avere sempre, da parte, una copia di tutti i documenti.



ESTERO

NUOVE REGOLE COMUNITARIE IN VIGORE DAL 22 APRILE 2026

Entrano in vigore nuove regole che interessano il trasporto tra uno stato e l'altro, a carattere non commerciale, di animali da compagnia (non solo cani e gatti) mediante diversi regolamenti per garantire il benessere, tracciabilità e la prevenzione di malattie.

ALCUNE INFORMAZIONI UTILI

RESPONSABILITÀ

I proprietari e i detentori di animali da compagnia sono responsabili dell'attuazione di misure di prevenzione e controllo della diffusione di malattie.

Viene introdotta la figura della “persona autorizzata” ad accompagnare l'animale da compagnia in assenza del proprietario: in questo caso, insieme ai documenti di identificazione dell'animale, il proprietario deve firmare un'autorizzazione scritta.

NON SOLO CANI, GATTI E FURETTI

Il numero massimo di animali da compagnia nei viaggi a carattere non commerciale (salvo deroghe specifiche) è di **cinque animali**.

Non solo cani, gatti e furetti, ma il numero vale anche per “altri animali”, compresi i volatili da compagnia, la cui gestione è regolamentata per prevenire la diffusione del virus dell’influenza aviaria.

CONTINUA LA PREVENZIONE SANITARIA

Previsto sempre l'obbligo di vaccinazione antirabbica degli animali da compagnia – cane, gatto e furetto – per viaggi transfrontalieri: la prima vaccinazione è considerata valida dopo 21 giorni dall’esecuzione.

Rivolgersi al veterinario con anticipo ed effettuare il richiamo periodico.

I cani da compagnia che viaggiano verso uno Stato membro indenne da malattia per l’infestazione da **Echinococcus multilocularis** dovranno essere sottoposti a un trattamento preventivo prima della partenza.

NUOVO MODELLO PET PASSAPORTE EUROPEO

Norme UE sul passaporto europeo degli animali (cani, gatti, furetti) per garantire maggiore uniformità tra gli Stati membri.

• **Identificazione elettronica obbligatoria per garantire tracciabilità**

• **Vaccinazione antirabbica**

• **Uniformità delle regole:** Le nuove regole eliminano le disparità applicative tra i vari paesi dell’Unione Europea, uniformando i con-

trolli sanitari per garantire sicurezza

- **Controlli più rigorosi:** maggiore tracciabilità e controlli sulla circolazione degli animali.

Dove farlo?

Rivolgiamoci al nostro veterinario di fiducia che ci indicherà l'ufficio del Servizio Veterinario competente di zona.



Sempre all'estero, attenzione ai Paesi con restrizioni particolari, soprattutto extra UE disposte sempre per motivi sanitari e di sicurezza. con restrizioni particolari.

IN AEREO



OBBLIGHI SANITARI

Quando si prenota un viaggio è opportuno controllare se il volo prevede scali in paesi di transito, serve quindi informarsi sui relativi **obblighi sanitari** non solo di quelli relativi al paese di arrivo. Per ottenere opportune informazioni meglio rivolgersi al proprio veterinario di fiducia, al Servizio Veterinario competente o anche Consolato del paese di destinazione. Il tutto con largo anticipo sia perché, in alcuni casi, non sono informazioni così semplici da reperire nell'immediato e sia perché alcune vaccinazioni devono essere effettuate rispettando una determinata tempistica rispetto al nostro spostamento.



NUOVE LINEE GUIDA ENAC

ENAC – Ente Nazionale per l'Aviazione Civile - conferma la possibilità per le compagnie aeree di adottare misure operative, sui voli commerciali nazionali, per far viaggiare animali domestici di piccola e media/grande taglia in cabina con il proprio accompagnatore umano, superando quindi i precedenti limiti di 8-10 kg comprensivi di trasportino.

✓ PESO

Secondo l'ENAC il **peso totale idoneo** è di **30 kg** a cane.

✓ NUMERO MASSIMO

È previsto un **numero massimo** di animali per volo (secondo le ultime linee guida n. 6).

✓ TRASPORTINO

Il PET **senza trasportino** deve viaggiare preferibilmente vicino alla prima e ultima fila dell'aeromobile tenendo conto del relativo peso, mentre il passeggero relativo proprietario/detentore occupa i sedili lato corridoio.

Per l'intera durata del volo, gli animali hanno a disposizione un tappetino assorbente fornito dalla compagnia e indossano un sistema che consente il fissaggio alla cintura

di sicurezza e, se del caso, una museruola in determinate fasi del volo e dell'imbarco.

Il PET **con trasporto** fino a 10 kg dovrà essere posizionato sotto il sedile di fronte al passeggero, al quale verrà assegnato un posto lato finestrino, con esclusione delle file situate in prossimità delle uscite di emergenza.

✓ ALLERGIE

Viene inoltre disposta l'organizzazione di spazi dedicati per i viaggiatori che segnalano **allergie** così come sistemi di filtrazione dell'aria.

✓ FORMAZIONE DELL'EQUIPAGGIO

Ancora, viene prevista la **formazione dell'equipaggio** per il trasporto di animali in cabina.



Attenzione: la delibera ENAC non impone che tutte le compagnie di cambiare il proprio regolamento interno.



LOW COST

Allo stato attuale le compagnie **low-cost** continuano a **vietare il volo con animali**.

ITA AIRWAYS

La compagnia ITA Airways ha modificato il proprio regolamento prevedendo l'avvio di un **servizio trasporto aereo in cabina “Large Pet Friendly”** (NB. consultare il sito della compagnia per verificarne la fattibilità e contenuto), mentre sugli altri continueranno a valere le regole attuali, con cani/gatti di piccola taglia nel trasportino (peso complessivo, incluso il trasportino, fino a 12 kg sui voli nazionali e fino a 8 kg su tutti gli altri voli).



OIPA suggerisce sempre prima di prenotare di verificare le regole specifiche di ogni compagnia aerea sul relativo sito.



IL TRASPORTINO

In generale, per garantire il benessere animale, il contenitore deve consentire allo stesso di **stare in una posizione naturale e di potersi girare e accucciarsi**.

Deve essere **ben aerato, impermeabile** e di **materiale robusto**. L'animale **non deve emanare odore** che possa arrecare fastidio ai passeggeri e deve **rimanere esclusivamente nel suo contenitore**.

Ogni compagnia definisce autonomamente misure massime e tipologie di trasportino in cabina: anche in questo caso è bene controllare prima le regole di trasporto.



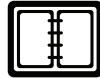
Attenzione alle TIPOLOGIE DI CANE, è bene sapere che...

Alcuni vettori, per motivi di sicurezza legati al benessere animale, vietano il trasporto di **razze "brachicefale"** come ad es. il Bulldog, Boxer, ecc., a causa di potenziali difficoltà respiratorie durante il volo.



COSTO DEL VIAGGIO

Il **costo supplementare** del viaggio per il trasporto dell'animale è consultabile nelle condizioni di **contratto** del vettore reperibili sul sito web, call center, agenzie di viaggio ecc., meglio sempre leggere per evitare fraintendimenti.



OBBLIGO DEL PASSAPORTO

Attenzione, **per viaggiare all'estero**, richiesto quindi prima di imbarcarci in aereo, **cani, gatti e furetti** devono essere muniti di un **passaporto**, come da Regolamento Comunitario, necessario il **richiamo antirabbica** e devono essere identificati con **microchip** (indicato appunto nel passaporto).




IL CONTROLLO IN AEROPORTO

ATTENZIONE ALLA FASE DEL CONTROLLO IN AEROPORTO

Il nostro animale, al pari dei bagagli e di noi stessi, viene sottoposto al **controllo sicurezza**. Accertarsi, soprattutto in fase di apertura del trasportino per i gatti, che **non vi sia la possibilità di fuga**. Purtroppo si sono verificati casi di questo tipo.

IN TRENO



(estratto dal sito www.trenitalia.it)



CANI

Per trasportare i cani è necessario il certificato di **iscrizione all'anagrafe canina** e il “**passaporto**” del cane per i viaggi transfrontalieri.



GATTI

Per i gatti, in caso di viaggio in Italia è consigliabile aver con sé il **libretto sanitario** e se **microchippato**, il relativo **documento**. Attenzione, anche per i mici (così come per i furet- ti), in caso di viaggio da\per l'estero è necessario essere muniti di **passaporto** indicante

quindi il **microchip** ed essere stati **vaccinati** contro la rabbia secondo la regolamentazione comunitaria suseposta.



REGOLE GENERALI

È previsto che ogni passeggero possa viaggiare con un cane di qualsiasi taglia, purché:

- ✓ Tenuto al **guinzaglio**
- ✓ Munito di **museruola**
- ✓ Con il relativo **biglietto** per i cani sulla tratta desiderata, salvo promozioni periodiche

TRENITALIA

(disposizioni estratte dal regolamento della società da verificare sul relativo sito internet)

SU FRECCE/INTERCITY/REGIONALI



TAGLIA

- ✓ Gli animali di **piccola taglia** (cani, gat-

ti, altri fino alle dimensioni del trasportino 70×30×50 cm) viaggiano **gratuitamente** se custoditi in apposito **trasportino** che non deve occupare un posto a sedere (pertanto da posizionare ai piedi del viaggiatore o sulle ginocchia).

✓ Per cani di taglia **medio-grande** è necessario acquistare un **biglietto: il costo è di 5 € dal lunedì al venerdì o 1 € il sabato.**



TARIFFE


Sui treni regionali ogni cane (di qualsiasi taglia) paga la **metà della tariffa di seconda classe**. In alcune regioni, il trasporto può essere **gratuito** con possibili restrizioni temporali.

Trenitalia, lancia PROMO ESTIVE dedicate ai quattrozampe, consultare il sito internet.



GUINZAGLIO

Gli animali devono sempre essere tenuti al **guinzaglio** e se richiesto per motivi di necessità indossare museruola.



LIBRETTO SANITARIO

In viaggio è necessario portare **libretto sanitario**, certificato di iscrizione all'anagrafe canina da esibire in caso di controllo/necessità.



ESTERO

Per i viaggi all'**estero** assicurarsi di rispettare le prescrizioni sopra riportate.



ITALO

(disposizioni estratte dal regolamento della società da verificare sul relativo sito internet)



TAGLIA

I cani di **taglia superiore ai 5 kg** possono viaggiare a bordo solo previo acquisto un **biglietto** per prenotare il posto "pet-friendly" alle tariffe previste a seconda dell'ambiente scelto e della tratta.



TARIFFE

È possibile viaggiare **gratuitamente** con animali di **piccola taglia** (cani, gatti, altri fino a 5 kg inclusi trasportino).

Italo lancia promo estive dedicate ai quattrozampe, consultare il sito internet.



TRASPORTINO

✓ Tutti gli animali devono viaggiare nel **trasportino** o, se medio-grandi, tenuti al **guinzaglio** con la **museruola da indossare in salita/discesa** (come indicato nel regolamento preferibilmente durante il viaggio)

✗ Escluso accesso e permanenza nei **vagoni ristorante**.



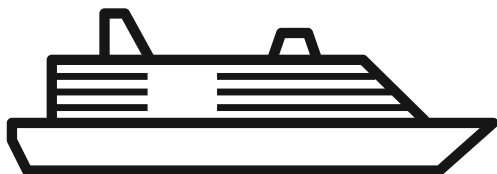
ESTERO

I **documenti** e gli adempimenti per viaggi transfrontalieri sono i medesimi indicati sopra.



I cani guida viaggiano sempre gratis a bordo di qualsiasi treno

IN NAVE



MARE



Vietato lasciare animali domestici nel veicolo!

NB. Mai farlo a prescindere che sia un divieto o meno da parte del trasportatore.

La detenzione in macchina, per tratte medio-lunghe, comporta il dover lasciare l'animale solo all'interno del veicolo ad alte temperature e, spesso, in viaggi di questo tipo, è vietato per la persona recarsi al veicolo durante la navigazione, con grave pericolo per la salute e possibile decesso.







REGOLE GENERALI

*NB. Le indicazioni sintetiche che seguono sono state estrapolate dalle condizioni di trasporto presenti sul sito internet della compagnia, che invitiamo a **consultare il sito internet della compagnia prima della prenotazione.***

Attenzione ai **documenti** richiesti e alle vaccinazioni che cambiano a seconda del luogo di destinazione: il tutto specificato nelle condizioni generali e al momento della prenotazione.

In linea generale tutte le compagnie marittime richiedono come documenti necessari:

-  Certificato veterinario di **buona salute**;
-  Certificato di **iscrizione all'anagrafe** degli animali d'affezione;
-  **Pet passport** per viaggi all'**estero**;
-  Eventuale certificazione specifica (attestante **vaccinazioni**) in caso di viaggi extra UE.

Consultare sempre, dettagliatamente, le condizioni di trasporto. **Informiamoci** presso la **compagnia** stessa, il nostro **veterinario** e il **Servizio veterinario Sanitario Nazionale**.

GRIMALDI LINES



PRENOTAZIONE

L'animale deve essere **inserito nella prenotazione**, sia se effettuata on-line, che tramite call center o con l'agenzia di viaggio di fiducia.



ALLOGGI DEDICATI

È possibile acquistare il servizio "**pet in cabin**", ossia cabine accessibili con il quattrozampe, al costo di **10 euro a cabina** a tratta, che prevedono uno specifico corredo da letto e, dopo l'uso, un trattamento di pulizia di fine viaggio adatto alla presenza di animali.

Consigliamo di **prenotare prima** per evitare che tale servizio non sia più disponibile per esaurimento posti.

Viene previsto un **limite di 3 animali** per ogni cabina dedicata.



ACCESSIBILITÀ

✓ I quattrozampe possono tranquillamente

passeggiare insieme al compagno umano su tutti i **ponti esterni** delle navi, muniti di guinzaglio e museruola.

✘ L'accesso **non è consentito** nelle zone comuni, nei ristoranti, nelle sale poltrone e nelle sale destinate ai passeggeri.



ESTERO

I **documenti** necessari sono quelli indicati sopra per viaggi in Italia e all'estero: consultare sempre prima il regolamento di trasporto della compagnia.



MOBY LINES/ TIRRENIA E TOREMAR



ACCESSIBILITÀ

✔ L'ingresso degli animali domestici è **consentito in cabina** ma solo in quelle specificamente **dedicate agli animali**.

✘ Divieto di accesso nella **sala poltrone** e nelle **sale comuni**.

✔ Sono invece **ammessi** per la **passeggiata** sui **ponti esterni** della nave e, dove disponibili, negli **spazi** specificatamente attrezzati per gli amici animali.



RAZZE “PERICOLOSE”

Come si legge sul sito della Compagnia Moby Lines **attenzione** alle restrizioni previste per alcune categorie di cane in Francia in quanto ritenute pericolose, con possibile applicazione di una sanzione.



VIAGGI BREVI

✔ Toremar per le tratte brevi nell'arcipelago Toscano dispone: i cani devono essere sempre tenuti al **guinzaglio** e indossare la **museruola**.

✔ I gatti e piccoli animali devono viaggiare all'interno di appositi **trasportini**.

✘ Generalmente agli animali **non è permesso** l'ingresso nei saloni passeggeri (sale pol-

trone e aree comuni interne).

✓ Possono sostare sui **ponti esterni** o negli appositi **ricoveri per animali** (canili di bordo), dove disponibili.



ESTERO

I **documenti** necessari sono quelli indicati sopra per viaggi in Italia e all'estero: consultare sempre prima il regolamento di trasporto della compagnia.



SARDINIA E CORSICA FERRIES



DOCUMENTI

Ogni animale deve essere provvisto di un **Certificato di Vaccinazione e di Buona Salute** con validità **non superiore ai 3 mesi** dalla data di rilascio.



ACCESSIBILITÀ

- ✓ Gli animali domestici possono accompagnare i relativi detentori in **tutti i locali pubblici anche al Self-service e al ristorante** (cosa non scontata quando si parla di trasporti e strutture ricettive): i cani muniti di **guinzaglio e museruola** e, se di piccola taglia o altri animali, nel **trasportino**.
- ✓ L'accesso è consentito anche per la presenza di **cabine interne ed esterne** dedicate.



ESTERO

I **documenti** necessari sono quelli indicati sopra per viaggi in Italia e all'estero: consultare sempre prima il regolamento di trasporto della compagnia.




TRASPORTO DEL CAVALLO

La compagnia regola anche il **trasporto del cavallo**: è possibile viaggiare con il cavallo a condizione di farne **richiesta preventiva alla Centrale Prenotazioni** mediante i contatti dedicati.

Il cavallo deve essere trasportato nel **Van**, sarà richiesta la compilazione di una dichiarazione all'imbarco (lettera di manleva), con possibile **ispezione sanitaria**.

OIPA ovviamente consiglia di far sempre **visitare** prima del viaggio il nostro cavallo, abituarlo a spostamenti (qualora necessario) e affidarci al **veterinario** di fiducia per un eventuale supporto: mai improvvisare o usare metodi fai-da-te.

LAGO



NAVIGAZIONE LAGO DI COMO, LAGO DI GARDA, LAGO MAGGIORE



TARIFFE

Le tariffe, in **misura ridotta**, variano da compagnia per i cani di taglia medio – grande, gli animali di piccola taglia viaggiano **gratis**.



REGOLE GENERALI



I cani di **piccola taglia** sono ammessi su navi **traghetto e catamarani**, mentre sugli **aliscafi** solo se tenuti in **trasportino**.

✓ I cani di **grossa taglia** sono ammessi solo su **navi traghetto e catamarani**, devono essere tenuti al **guinzaglio** e indossare la **museruola**.

✗ È **vietato** occupare **altre postazioni** (per es. mettendo il trasportino su un sedile passeggero).

✗ Gli animali trasportati **non possono** occupare dei **posti a sedere** ed è **obbligatoria** la rimozione di eventuali **deiezioni**



I cani guida sono ammessi senza limiti e costi.



Il comandante ha la possibilità, in casi particolari, di escludere l'accesso degli animali (es. palese comportamento aggressivo)

BARCA



Per coloro che hanno la possibilità di trascorrere le vacanze in barca, ci sono dei necessari **accorgimenti** che devono essere rispettati per tutelare la **sicurezza e il benessere del nostro cane**: ricordiamo che non tutti gli animali sono disponibili a vivere determinate esperienze perché, al pari dell'uomo, hanno delle inclinazioni, caratteristiche comportamentali ed eventuali paure da rispettare.

✓ ZONA COMFORT

Fatta questa doverosa premessa il consiglio pratico che può essere dato è quello di assicurare al nostro quattro zampe una **zona comfort a lui dedicata** e mai far mancare l'**acqua**.

✓ ZONA D'OMBRA

Garantire sempre sulla barca una **zona d'ombra ventilata** e prestare molta attenzione ai **colpi di calore**.

✓ GIUBBOTTO DI SALVATAGGIO

Anche la sicurezza va rispettata: utilizzare un **giubbottino di salvataggio** per galleggiare con facilità in caso necessità (es. bagno in alto mare o spostamenti con il tender); dotare il nostro cane di una **pettorina con maniglia** per poterlo supportare in alcuni movimenti.

✓ MAL DI MARE

Si suggerisce prima di intraprendere il viaggio, di chiedere consiglio al nostro veterinario di fiducia anche per un eventuale supporto in caso di **vomito** evitando, come in tutti i casi, il fai - da - te.

✓ ESERCIZI DI STABILITÀ

Ancora, per accedere con facilità e sicurezza in barca, passando sulla **passerella**, è bene abituare il cane con **piccoli esercizi già a terra** e rivolgersi a un educatore cinofilo in caso di ulteriore o specifico supporto.

✓ DOCUMENTI E KIT DI PRONTO SOCCORSO

Infine, ulteriore consiglio, ricordiamoci di avere i **documenti** del nostro cane in un posto sicuro in barca e di portare un **kit di primo soccorso** da utilizzare in caso di necessità.

IN AUTO



REGOLE GENERALI

Il trasporto degli animali da compagnia viene previsto dal nostro **Codice della Strada all'art. 169, comma 6**, che prevede:

“(omissis) è vietato il trasporto di animali domestici in numero superiore a uno e comunque in condizioni da costituire impedimento o pericolo per la guida”.

- ✔ È consentito il trasporto di soli animali domestici, anche in numero superiore, purché **custoditi** in apposita **gabbia o contenitore** o nel **vano posteriore** al posto di guida appositamente diviso da rete od altro analogo mezzo idoneo che, se installati in via permanente, devono essere **autorizzati** dal competente ufficio del Dipartimento per i trasporti terrestri.



In sostanza: è ammesso il trasporto in automobile di un animale in **condizioni di sicurezza**; è ammesso anche il trasporto di più animali domestici, purché custoditi in apposito trasportino, kennel, ecc. o separati rispetto al conducente da apposita rete, in modo da non recare pericolo.



STAZIONI DI SERVIZIO AUTOSTRADALI

Autogrill **apre le porte anche ai cani** (ottima politica commerciale *pet friendly*).

Non tutte le società danno questa possibilità.



Attenzione, mai lasciare incustodito il nostro animale per evitare potenziale furto, smarrimento o responsabilità in caso di danni.

MAL D'AUTO: COME GESTIRLO

Approfondimento di Aldo Giovannella, medico veterinario, autore del libro "Primo soccorso per il mio cane"

Anche il cane soffre di **cinetosi o mal d'auto**, che è una condizione di sofferenza. Questo stato è frequente in molti individui, soprattutto giovani, e si manifesta anche in occasione di **spostamenti anche di breve durata**. La cinetosi è provocata dalla stimolazione di una parte dell'orecchio interno deputata al mantenimento dell'equilibrio: il sistema vestibolare. Si verifica soprattutto nei cuccioli o nei cani giovanissimi, nei quali questo sistema non è ancora funzionante o completamente formato.



Nel **CANE** affetto da cinetosi, anche durante uno spostamento di pochi chilometri, si possono manifestare i **seguenti segnali**:

- respirazione affannosa;
- salivazione intensa;
- agitazione;
- leccamento delle labbra;
- vomito

Nel cane, oltre che dall'incompetenza del sistema vestibolare, lo stato di malessere po-

trebbe dipendere anche dal risultato di una **passata esperienza negativa**. Il vomito e il malessere accusato durante il primo spostamento in auto generano una paura e un'ansia che possono ripresentarsi come **forte stress in successive occasioni**, già prima di salire sulla macchina. In pratica si innesca una sorta di fobia, che non aiuta certo a ridurre il mal d'auto.



Anche il **GATTO** può essere affetto da **cinestosi, o mal d'auto** psicologico/comportamentale e presentare i segnali di **stress o sofferenza**:

- diventa irrequieto,
- comincia a miagolare
- a girare su se stesso,
- ad agitarsi come per cercare di uscire dal trasportino
- e può morderne o graffiarne parti.

In molti casi alla vera e propria cinestosi si as-somma un vero e proprio **stress da viaggio** o da trasportino. I sintomi possono continuare con:

- ipersalivazione,
- respirazione accelerata,
- vomito
- a volte emissioni di feci anche non consistenti.

COSA FARE PER IL CANE



RIMEDI NATURALI O VETERINARI

Se il vostro cane soffre di mal d'auto, prima d'intraprendere un viaggio potete somministrare rimedi come i **fiori di Bach o australiani** o altri tipi di prodotti indicati dal vostro veterinario di fiducia. **Non fategli affrontare il viaggio totalmente a stomaco vuoto**, meglio aiutarlo con **piccoli "premi" secchi**. E ricordate che il vostro tipo di **guida** può fare la differenza.



SISTEMAZIONE IN AUTO

In auto, cercate di sistemare l'animale in **sicurezza** e in uno **spazio ristretto** (come un trasportino areato e confortevole) e di garantirgli un **flusso d'aria esterno**, ma non diretto; programmate **frequenti pause** durante le quali, se il cane è tranquillo, potrete dargli un **piccolo premio; evitate odori forti o di fumo** dentro l'abitacolo durante il viaggio.

COME ABITUARE IL CANE ALL'AUTO

Ecco qualche consiglio per rendere meno stressante l'esperienza del viaggio in automobile.



L'IMPRINTING DEL PRIMO VIAGGIO

Quando avverrà il distacco dal suo ambiente di origine, dalla mamma e dai fratelli, e probabilmente lo caricherete su un'auto per portarlo a casa, fate in modo che questo suo **primo viaggio** sia il più **confortevole** possibile. Per i primi tempi, individuate un percorso con **poche curve, fermatevi** di tanto in tanto, fate scendere il cane e giocate con lui per un po' prima di riprendere l'esercizio del "facciamo un giro in auto".



IL GIOCO

Prima di partire, cercate di farlo **giocare all'interno dell'automobile** (con il motore acceso) e **premiatelo**. Avvolgetelo in una **coperta** per qualche minuto prima di muovere il mezzo. Mettetelo in **sicurezza** dentro un trasportino confortevole con voi accanto; **parlategli** e **accarezzatelo** spesso.



L'ABITUDINE ALL'AMBIENTE DELL'AUTO

Nei giorni successivi continuate a farlo **giocare** all'interno dell'automobile **anche se non pensate di usarla**. Gradualmente, con il cane ben alloggiato e assicurato, eseguite quotidianamente delle **manovre** e fate dei **piccoli spostamenti** via via più lunghi; durante questi brevi tragitti parlategli in continuazione e con dolcezza.



I PREMIETTI

Durante il viaggio, dategli dei piccoli **premi di cibo**, così d'associare il tempo trascorso in auto a un'esperienza positiva.

COSA FARE PER IL GATTO



IGNORARLO

Non dare attenzioni al micio che sta manifestando il suo dissenso al viaggio. Purtroppo non è facile, perché l'istinto ci impone d'intervenire, ma molto spesso è l'unica cosa che funziona è **ignorarlo**.



ABITUARLO FIN DA PICCOLO

Fare **viaggi brevi** per abituarlo fin da piccolo. Prima si abitua meglio è, soprattutto se prevediamo di portarlo con noi in vacanza.



REGOLE SUL TRASPORTINO

Non farlo uscire dal trasportino in macchina! Una volta l'ho fatto io stesso, e da quel giorno il micio in questione non ne ha più voluto sapere. Durante il viaggio in automobile, il gatto **deve viaggiare sempre chiuso all'interno suo trasportino**, che deve essere possibilmente **ampio e confortevole**, anche se a detta del proprietario risulta essere un gatto tranquillo. Tenerlo al chiuso lo rassicu-

ra, lo rende meno suscettibile ai rumori e alla luce ma soprattutto **evita di farlo diventare un potenziale pericolo per il guidatore**. È buona cosa abituare il vostro gatto all'uso del trasportino **fin da piccolo** tenendolo sempre a sua disposizione, e non tirarlo fuori dal suo ripostiglio solo per portarlo dal medico veterinario o pochi minuti prima di un viaggio. All'interno del trasportino potete mettere i suoi **giochini** preferiti. Durante il tragitto in automobile è consigliato **coprire il trasportino con un tessuto** al fine di attutire meglio i rumori e tenerlo al riparo dalle luci.



LA SOSTA

Se il viaggio è lungo, ricordatevi ogni due ore circa di fare una **sosta** e di far rilassare il vostro gatto con qualche **coccola** o una volta indossata la **pettorina** potete in tutta sicurezza condurlo per qualche minuto fuori dall'abitacolo dell'auto, se è abituato al guinzaglio (ma è meglio evitare rischi di fughe).

COME ABITUARE IL GATTO ALL'AUTO



L'IMPRINTING DEL PRIMO VIAGGIO

All'inizio, per abituare il vostro gatto al solo al rumore dell'auto, lo porterete con il **trasportino all'interno dell'abitacolo** per poi **restare fermi** per qualche minuto, **giocando** con lui

attraverso la gabbietta (utili sono i bastoncini con la piuma o con il filo), **premiandolo con le coccole**. In seguito, inizierete con **brevi spostamenti** di qualche minuto per poi progressivamente intraprendere viaggi più lunghi.



EVITARE ODORI E RUMORI

Durante il viaggio, cercate di **non fumare** all'interno dell'auto e di **non tenere il volume** della musica troppo **alto**.



CIBO E ACQUA

Nel tragitto solo alcuni gatti richiedono **cibo o acqua** da bere, la maggior parte al contrario non gradisce alcunché.



IGNORARLO

Se il gatto non è stato abituato e tende a miagolare, **non dategli troppa attenzione**, cercate di stare calmi e di assecondarlo: in breve tempo dovrebbe riuscire a **tranquillizzarsi**.



DIGIUNO PRIMA DELLA PARTENZA

Prima di partire, ricordatevi di far rispettare al vostro gatto un **digiuno di almeno 4/6 ore limitando** anche l'assunzione di **acqua**.



TEMPERATURA CONFORTEVOLE

Se viaggiate in estate, è fondamentale tenere all'interno dell'abitacolo una **temperatura confortevole**. È fondamentale che il vostro gatto **non soffra il caldo** e che la sua gabbietta **non venga esposta direttamente al sole**.



RIMEDI NATURALI E VETERINARI

Si può ricorrere all'impiego dei **farmaci antinausea e antistress**, ma solo su consiglio del **medico veterinario**. In alternativa o in associazione ai farmaci, si possono impiegare rimedi naturali come:

- **granuli omeopatici antinausea** da sciogliere in acqua e somministrare con una siringa mezz'ora prima del viaggio
- **Fiori di Bach** (Rescue Remedy)
- si possono spruzzare all'interno della gabbietta **prodotti** specifici a base di **essenze naturali o di ferormoni** con effetti rilassanti.



PICCOLE PILLOLE .. perché nulla è scontato

- ✓ Portiamo con noi sempre acqua;
- ✓ Preparare con anticipo la valigia del nostro pet;
- ✓ Ricordiamoci una cartelletta con i documenti (per precauzione tenere una copia di tutto a casa);
- ✓ Munire il nostro cane di targhetta identificativa con numeri di cellulari visibili dotati di prefisso nazionale;
- ✓ In spiaggia evitare orari caldi e munirci di ombrellone o strumento simile;
- ✓ Ricordiamo che il colpo di calore può essere mortale;
- ✓ Accedere a spiagge aperte ai quattro zampe nei luoghi e orari consentiti;
- ✓ Avere degli indirizzi di cliniche veterinarie in caso di necessità (OIPA segnala il sito e app www.struttureveterinarie.it, banca dati gestita da FNOVI);



Prenotare con anticipo hotel o casa vacanze dove gli animali sono ammessi (solitamente contrassegnate come strutture pet friendly) consultando le relative condizioni di pernottamento: ad esempio alcuni hotel non ammettono cani nella zona ristorante e alcune case vacanze chiedono un sovrapprezzo per la pulizia specifica.

MARE O MONTAGNA?



Scegliamo in base alle caratteristiche e inclinazioni del nostro animale da compagnia.

Ricordiamoci se andiamo al mare di verificare prima le **spiagge** o i **tratti di spiaggia** dove possiamo accedere con il nostro cane.

In occasione delle **escursioni in montagna** è bene tenere il **cane legato** (eventualmente con guinzaglio estensibile) onde evitare di disturbare la fauna selvatica: in determinate zone, come per esempio in Trentino Alto Adige, è obbligatorio tenere il cane al **guinzaglio** per la presenza dell'**orso bruno**.

Ancora vi sono zone protette in Italia, dove non è possibile accedere con il quattrozampe, per tutelare la fauna selvatica: meglio quindi informarsi con largo anticipo.

BUON VIAGGIO A SEI O PIÙ ZAMPE



Mai improvvisare ma organizzare, se possibile con anticipo, la nostra vacanza per evitare sorprese o disagi al nostro animale.

E se invece preferisse stare a casa?

Non tutti i nostri animali amano spostarsi e viaggiare, per i motivi più disparati: anche in questo caso OIPA si raccomanda di **non improvvisare** ma di rivolgersi a **strutture e/o professionisti seri** che possano prendersi cura del nostro amato animale come un membro di famiglia.

PILLOLE LEGALI



IL TRISTE FENOMENO DELL'ABBANDONO

Come possiamo comportarci se siamo testimoni di un episodio di abbandono, così grave e socialmente ripugnante?

L'art. 727 del Codice Penale, prevede:
“Chiunque abbandona animali domestici o che abbiano acquisito abitudini della cattività è punito con l'arresto fino a un anno o con l'ammenda da 5.000 euro a 10.000 euro. Quando il fatto di cui al primo periodo avviene su strada o nelle relative pertinenze, la pena è aumentata di un terzo.

Alla stessa pena soggiace chiunque detiene animali in condizioni incompatibili con la loro natura e produttive di gravi sofferenze.

All'accertamento del reato di cui al primo comma consegue in ogni caso, ove il fatto sia commesso mediante l'uso di veicoli, la sanzione amministrativa accessoria della sospensione della patente di guida da sei mesi a un anno”.

DENUNCIARE L'ABBANDONO

Oggetto di abbandono non sono soltanto animali domestici, come di solito intendiamo, ossia il cane ed il gatto, ma anche **tutti quelli che hanno acquisito abitudini della cattività** proprio perché conviventi con l'uomo e inseriti in un contesto più o meno domestico.

È un nostro diritto segnalare/denunciare all'autorità illeciti a danno di animali così come richiedere un intervento se siamo testimoni di un episodio di abbandono di animali, anche mediante l'utilizzo di video e di immagini per dimostrare quanto accaduto.

DOVE FARE LA DENUNCIA

La denuncia può essere fatta presso qualsiasi **Questura, stazione dei Carabinieri,, Commissariati di pubblica sicurezza muniti di documento d'identità, testimoni** se presenti e **documentazione probatoria** (video, immagini ecc.) se a disposizione.

IN CASO DI EMERGENZA

In caso di necessità dettata da **urgenza e pericolo per la pubblica incolumità** - esempio cane abbandonato da un autoveicolo in autostrada - contattare immediatamente il **112** per un pronto intervento che possa salvare la vita dell'animale ed evitare incidenti.

SOCCORSO DI UN ANIMALE FERITO



Il Codice della Strada stabilisce l'obbligo di soccorrere gli animali vittime di incidenti stradali da parte di tutti i soggetti coinvolti nel sinistro.

In caso di **omissione di soccorso**:

- la **sanzione amministrativa** per chi ha **causato l'incidente** va da euro 421 a 1.691;
- la **sanzione amministrativa** per chi viene **coinvolto in un incidente** va da euro 85 a 337.

ANIMALE FERITO: COSA FARE

CHIAMARE IL 112


In caso di animale **ferito per strada** contattare subito il n. **112** al fine di essere messi in contatto con il servizio di **soccorso territorialmente competente** - ricordiamo che un animale ferito può anche rappresentare un **pericolo** per la viabilità e quindi sicurezza pubblica, obbligando l'autorità di competenza a **intervenire** per evitare ulteriori conseguenze –

AGIRE IN AUTONOMIA

In caso di impossibilità ad ottenere l'intervento del servizio di competenza per il soccorso e/o la situazione richiede un intervento immediato possiamo **intervenire autonomamente** trasportando l'animale sulla **propria auto** e portarlo alla **clinica veterinaria** più vicina, dimostrando **la necessità legata all'urgenza per non incorre in sanzioni previste** e punite dal Codice della strada come ad esempio l'**eccesso di velocità**.

È bene sapere, infine, che l'**articolo 177** del codice della strada consente durante l'uso di ambulanze veterinarie e mezzi di vigilanza zoofila l'attivazione di **lampeggianti e sirene** per segnalare l'emergenza, per intervenire nel salvataggio e recupero di animali bisognosi.

SOCCORSO DI UN ANIMALE IN MACCHINA AL CALDO



Lasciare il cane (o un animale) **in auto al caldo** mettendo a repentaglio la sua **vita** o, peggio, facendolo **morire**, è una condotta **punita penalmente**.

ANIMALE CHIUSO IN AUTO AL CALDO: COSA FARE

CHIAMARE IL 112

Se non si trova nelle vicinanze il proprietario del veicolo, è nostro dovere **contattare** immediatamente la forza pubblica: ovunque ci si trovi, chiamando il **112**, numero di emergenza unico europeo. Le forze dell'ordine intervengono per accertare la situazione e **salvare l'animale**, nonché **denunciare d'ufficio il detentore** del quattro zampe.

È consigliabile trovare **testimoni** sul posto e far presente, già al **telefono**, le **condizioni di salute dell'animale**, al fine di potere intervenire con cure veterinarie in caso di necessità.

AGIRE IN AUTONOMIA

Se non è possibile ottenere l'intervento tempestivo delle autorità e l'animale manifesta un malessere, il soccorritore che **rompe il finestrino** è ritenuto responsabile per danneggiamento del veicolo?

Alla luce dell'orientamento giurisprudenziale in materia e della coscienza collettiva che impone la tutela degli animali in quanto esseri senzienti tutelati a livello costituzionale **è possibile invocare lo "stato di necessità"** nel caso di un'eventuale richiesta d'indennizzo da parte del proprietario del veicolo.

È sempre comunque consigliabile prima di tutto **contattare immediatamente la forza pubblica** e avere **testimoni/ prove** (foto e video) per dimostrare la necessità d'intervenire per salvare una vita.

OIPA ITALIA ODV



L'OIPA (Organizzazione Internazionale Protezione Animali) è una ONG (Organizzazione Non Governativa) affiliata al Dipartimento della Pubblica Informazione dell'ONU. L'OIPA Italia è una Odv (Organizzazione di volontariato) e un'associazione riconosciuta dal Ministero dell'Ambiente (DM del 1/8/2007 pubblicato sulla G.U. n. 196 del 24/8/2007) e dal Ministero della Salute (Decreto n. 6/2021 En.As. del 26/10/2021).

Scopo dell'OIPA è la tutela e la valorizzazione della natura e dell'ambiente, l'abolizione della vivisezione nei vari paesi del mondo e la difesa degli animali da qualsiasi forma di maltrattamento: caccia, circhi con animali, corride, feste popolari con animali, randagismo, pellicce, traffico di animali esotici, zoo, allevamenti intensivi, macelli e per una diffusione dell'alimentazione vegetariana/vegana.

Organo ufficiale dell'OIPA Italia è il trimestrale di informazione culturale e scientifica Gli Altri Animali spedito in abbonamento a tutti i soci.



OIPA Italia Odv
Organizzazione Internazionale Protezione Animali
via Gian Battista Brocchi 11 – 20131 Milano
Tel. 02 6427882 – Fax 02 36536560
www.oipa.org – info@oipa.org

Organizzazione Internazionale Protezione Animali

Organizzazione Non Governativa (ONG)

affiliata al Dipartimento della Pubblica Informazione dell'ONU



OIPA Italia Odv

Codice fiscale 97229260159

Riconosciuta dal Ministero dell'Ambiente (DM del 1/8/07 pubblicato sulla GU 196 del 24/8/07)

Riconosciuta dal Ministero della Salute (Decreto n. 6/2021 En.As. del 26/10/2021)

Sede legale e amministrativa: via Gian Battista Brocchi 11 - 20131 Milano - Tel. 02 6427882 - Fax 02 36536560

info@oipa.org - www.oipa.org



OIPAItalia



OIPAItalia



oipaitalia



oipaitalia



oipaitalia



oipaitalia



oipa-italia-odv

MODULO DI ADESIONE

NOME _____

COGNOME _____

INDIRIZZO _____

CITTÀ _____ CAP _____ PROV. _____

EMAIL _____

TELEFONO _____

DATA E FIRMA _____

ADERISCO ALL'OIPA ITALIA E CHIEDO DI RICEVERE
L'OIPA CARD* E IL TRIMESTRALE "GLI ALTRI ANIMALI"



QUOTE ASSOCIATIVE

- ORDINARIO € 30,00
- SOSTENITORE € 50,00
- BENEMERITO € 100,00
- A VITA € 400,00

*L'OIPA card dà diritto a sconti presso esercizi convenzionati in tutta Italia
Puoi vedere la lista su www.oipa.org/italia/oipacard

Ricordiamo che ai sensi della Legge 196/03, le informazioni fornite sono raccolte e trattate per le sole finalità dell'OIPA Italia. In ogni momento potrete rivolgervi all'OIPA Italia per consultare, modificare, opporvi al trattamento dei dati.

VUOI COLLABORARE CON NOI? CERCA LA SEZIONE OIPA VICINO A CASA TUA E CONTATTA I DELEGATI
<https://www.oipa.org/italia/delegazioni/>

VUOI DIVENTARE UNA GUARDIA ZOOFILE? CERCA IL NUCLEO VICINO A CASA TUA E PARTECIPA AL CORSO
<https://www.guardiezoofile.info/segnalazione/>

ASSOCIARSI ALL'OIPA È SEMPLICISSIMO!

 Ritaglia o fotocopialo il presente coupon

 Versa la quota sul c/c postale n. 43 03 52 03 intestato a OIPA

o invia un assegno non trasferibile;
o fai un bonifico bancario
sul Conto Banco Posta n. 43 03 52 03
Codice IBAN: IT28 P076 0101 6000 0004 3035 203
intestato a OIPA Italia
oppure con la carta di credito alla pagina
www.oipa.org/italia/iscriviti

 Spedisci in busta chiusa all'OIPA
via Gian Battista Brocchi 11 - 20131 Milano
o via fax al n. 02 36536560
o via mail a segreteria@oipa.org

DONA IL 5 PER MILA

Grazie mille!

Da ritagliare e conservare



Per donare il 5 per mille all'OIPA Italia devi apporre la tua firma nella casella "Sostegno delle organizzazioni non lucrative..." e indicare unicamente il codice fiscale dell'OIPA che è

97229260159